

MONDO TRACK SX

MANTO PROGETTATO PER L'ALLENAMENTO E LA COMPETIZIONE



 **MONDO** TRACK&FIELD.



OFFICIAL TRACK SUPPLIER

M O N D O T R A C K S X

MANTO PROGETTATO PER L'ALLENAMENTO E LA COMPETIZIONE



COMFORT E PERFORMANCE

Le nuove geometrie dello strato superficiale e del sottostrato hanno migliorato:

SICUREZZA E COMFORT

- Maggiore assorbimento degli urti
- Maggiore compressione verticale
- Minore pressione sul piede

PERFORMANCE ATLETICHE

- Maggiore area di contatto
- Migliore supporto laterale del piede
- Maggiore ritorno di energia

NUOVA IMPRONTA

La nuova impronta Mondo è il risultato di un attento studio sulla forma di un tassello in grado di interagire ottimamente con la filosofia del nuovo manto Mondotrack e cioè unire praticità, performance, senso di comfort e miglioramento visivo generale della superficie.

CONDIZIONI DI GRIP OTTIMALI

La forma e la dimensione del tassello sono studiate per garantire che gli spike, di cui sono dotate le scarpe degli atleti, possano interagire in maniera ottimale con la superficie, migliorando il grip a favore della performance.

FACILE PULIZIA E RAPIDO DEFLUIMENTO DELLE ACQUE PIOVANE

La tassellatura irregolare, con canali intermedi molto più marcati per il deflusso delle acque piovane, garantisce un ottimo smaltimento dell'acqua in ogni condizione meteorologica, a favore della sicurezza dell'atleta.

DESIGN

L'impronta irregolare migliora l'estetica della superficie di gara e reca minor disturbo visivo rispetto a una superficie con tassellatura regolare.


NUOVO ALVEOLO INFERIORE ESAGONALE

L'interazione tra gli esagoni, nella direzione di corsa, rende la pista più reattiva ed elastica aiutando l'atleta ad ottenere prestazioni migliori. Inoltre la disposizione asimmetrica degli esagoni rende la pista meno deformabile meccanicamente e quindi più reattiva al movimento di rolling del piede.

COLORI INDOOR & OUTDOOR



COLORI ESCLUSIVAMENTE INDOOR



I 13 mm | 13,5 mm | 14 mm | 122 cm - 160 cm | 15 mtl

13 mm: 11,5 kg/m² | 13,5 mm: 12,1 kg/m² | 14 mm: 12,6 kg/m²

WWW.MONDOWORLDWIDE.COM