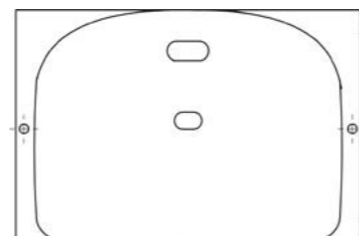
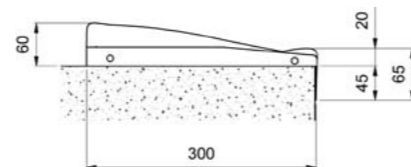
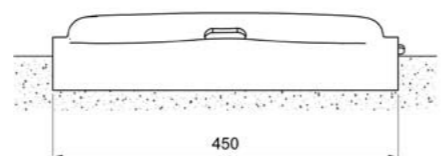


NOVANTA/O



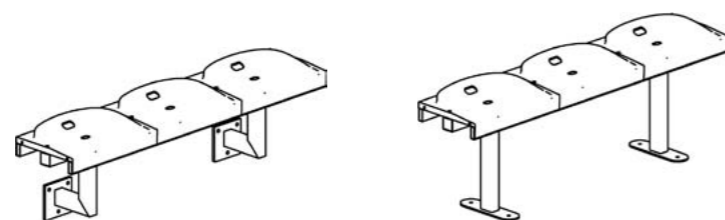
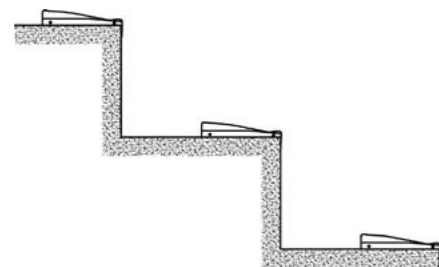
STRUTTURA

Sedile modulare continuo dimensionato in modo da poter essere installato anche su gradoni della profondità di 60 cm.

Il sedile è realizzato in materiale termoplastico stampato ad iniezione in un unico blocco privo di inserti metallici.

Ergonomicamente studiato per ottenere il massimo comfort d'uso in relazione alla posizione di "seduto in movimento" tipica di chi assiste a manifestazioni sportive.

INSTALLAZIONE



CARATTERISTICHE TECNICHE

| | | | |
|--------------------------|---|--|--|
| Materiale | Polipropilene colorato nella massa con masterbatch copolimero | | |
| Finitura | Liscia e semilucida con trattamento di resistenza alla luce anti ultravioletti | | |
| Fissaggio | 2 punti di fissaggio permettono sempre l'installazione sia sul gradone in cemento che su superfici di altra natura. I punti di fissaggio sono chiusi e protetti da appositi tappi di chiusura | | |
| Inamovibilità | Il sedile appoggia lungo tutto il perimetro con la parte frontale in aderenza al bordo del gradone. L'aderenza esclude ogni possibilità di leva riducendo l'asportazione vandalica del pezzo | | |
| Numerazione | Targhetta portanumero inestraibile inserita in apposito alloggiamento | | |
| Dispersione acqua | Il sedile è dotato di foro per dispersione acqua | | |
| Installazione | Le dimensioni minime dell'interasse di installazione devono essere conformi alla regolamentazione in vigore | | |

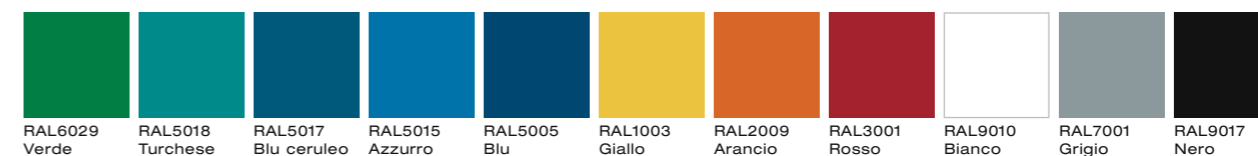
| Certificazioni | Normativa | Classe | Livello |
|-----------------------------|--|--------|---------|
| Resistenza al fuoco* | Italiana CLASSE 1 Italia (DM 26/6/84 e DM 3/10/2002) | 1 | = |
| | Francese NFP92-501 | M 2 | = |
| | Inglese BS5852 | CRIB5 | = |

Conformità

Varianti Supporti con struttura metallica portante permettono l'installazione del sedile anche in assenza di gradone o su gradoni di misura anomala

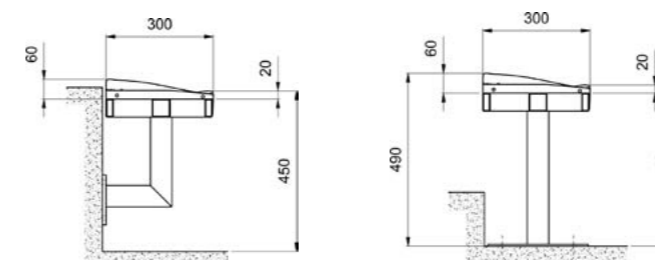
*Certificazioni riferite al solo modello ignifugo.

VENELLI SEATING



I colori sono puramente indicativi e possono variare dai toni reali.

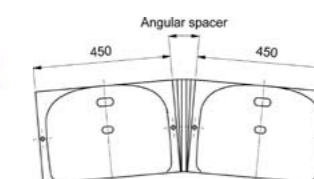
MENSOLE E TRAVI



ACCESSORI SPECIALI

DISTANZIATORE PER SEDILE NOVANTA/O
 Distanziatore intermedio di raccordo - larghezza cm 1,5 - componibile per variare l'interasse della seduta, rispetto alla misura base di cm 45, a cm 46,5 oppure a cm 48 ed oltre. Il distanziatore è utilizzabile sia su gradoni rettilinei che curvi, può essere fornito dello stesso colore del sedile o in colore contrastante per evidenziare, pur nella continuità della seduta, i singoli posti anche cromaticamente. Il posizionamento del pezzo con incastri bilaterali forma, una volta inserito, corpo unico con il sedile.

Distanziatore modulare in curva



Distanziatore modulare in retta

