

SPORT IMPACT

¿EJERCICIOS DUROS? SIN PREOCUPACIÓN.



SPORT IMPACT ES UN PAVIMENTO DE CAUCHO VULCANIZADO DE DOBLE CAPA CON UNA CAPA SUPERFICIAL DE GRAN ESPESOR QUE PUEDE RESISTIR EL DESGASTE DE PESOS PESADOS Y LOS PRÁCTICA DE EJERCICIOS DEPORTIVOS INTENSOS.



UNIÓN DE LAS CAPAS MEDIANTE VULCANIZACIÓN

El producto se compone de dos capas diferentes de caucho macizo unidas entre sí mediante un proceso de vulcanización. El resultado final es un material homogéneo y sin uniones.

SPORT IMPACT

Independientemente de que los deportistas realicen ejercicios de levantamiento de pesas, entrenamiento básico o utilicen pesas libres, nada, al margen de su propia fatiga, debe limitar la intensidad de sus ejercicios. Sport Impact garantiza la mejor superficie para ejercicios de entrenamiento de fuerza/resistencia, capaz de absorber incluso los impactos más fuertes, y ofrecer un confort y seguridad incomparables.

Una superficie de levantamiento de pesas debe proporcionar apoyo en el momento de máximo esfuerzo. Ésta tiene que ser estable, uniforme, y confortable, de forma que los usuarios puedan concentrarse íntegramente en sus ejercicios. Las dos capas vulcanizadas de Sport Impact permiten no sólo que absorba el impacto más violento de pesas libres, sino que también reduce la tensión muscular y el esfuerzo de apoyo de las piernas del deportista. Se trata de una solución increíblemente resistente al peso, capaz de soportar el entrenamiento más intenso.

Incluso antes que los patinadores pisen el hielo, sus cuchillas someten al pavimento del estadio a un ejercicio severo. Con sus 3 mm de capa superior de desgaste, Sport Impact es resistente a las abrasiones y cortes, y es el producto perfecto para las zonas comunes, así como para los vestuarios.


RESISTENCIA AL PESO SIN IGUAL.

Sport Impact es un pavimento de caucho vulcanizado de doble capa que cuenta con una capa superior de gran espesor capaz de resistir la tracción, cortes, y cargas pesadas. Recomendado incluso para las actividades deportivas más extremas, garantiza a los deportistas una estabilidad excelente gracias a su superficie gofrada no porosa, y a la subbase elástica que asegura una absorción de impactos y estabilidad dimensional uniformes.

INFORMACIONES DE DIMENSIONES

ESPESOR/LONGITUD		ANCHURA	PESO	DIMENSIONES DE LAS LOSETAS
6 mm	42'7" (Min. 19'8", Max. 55'9") (13 m)	6' (186 cm)	1.76 lbs/sq.ft. (8,7 kg/m ²)	3' x 3' (91,35 x 91,35 cm)
10 mm	29'6" (Min. 19'8", Max. 36'1") (9 m)	6' (186 cm)	2.9 lbs/sq.ft. (14,2 kg/m ²)	3' x 3' (91,35 x 91,35 cm)


GAMA DE COLORES




S110



S154




S141



S114




S136



S062




S055




S026



S008



S018



S011



S073

HOMOLOGACIONES

Sport Impact Greenguard Certification

Sport Impact Greenguard Gold Certification